

NURSERY  
**TROLL**

## **KOŁYSKA ANNA GLIDER CRIB**



**UWAGA.**

**ZACHOWAĆ DO PÓŹNIEJSZEGO WYKORZYSTANIA.  
PRZECZYTAĆ UWAŻNIE.**

Zgodne z normą PN-EN 1130-1:2001  
Kraj pochodzenia: Łotwa

NURSERY  
**TROLL**

## INSTRUKCJA BEZPIECZNEGO UŻYTKOWANIA

Wyjmij wszystkie części z opakowania i sprawdź ich zgodność z listą.

Nie wyrzucaj opakowania zanim będziesz miał(a) pewność, że posiadasz wszystkie części i okucia.

Nie pozostawiaj w kołysce niczego co mogłoby stanowić oparcie dla nóg dziecka i grozić wypadnięciem.

Kołyskę należy ustawić na podłożu poziomym

Małym dzieciom bez nadzoru nie wolno bawić się w pobliżu kołyski.

Pozostawiając dziecko bez opieki w kołysce należy ją zablokować w pozycji nieruchomej.

Nie używaj kołyski jeżeli stwierdzisz, że jakaś jej część jest złamana, oderwana lub zgubiła się.

Gdy dziecko potrafi siedzieć, klęczeć lub podciągać się, nie należy dłużej używać kołyski dla takiego dziecka.

Zaleca się, aby wszystkie okucia montażowe były zawsze odpowiednio dokręcone i aby żadne wkręty nie były poluzowane, ponieważ dziecko mogłoby zahaczyć o nie częścią ciała lub odzieżą (np. sznurkiem, naszyjnikiem, tasiemką od smoczka itp.), co mogłoby spowodować zagrożenie uduszeniem.

Nie można używać korpusu kołyski bez jej ramy.

Należy dobrać materac o takiej grubości, aby wewnętrzna wysokość kołyski (mierzona od górnej płaszczyzny materaca do górnej krawędzi boku kołyski/łóżeczka) wynosiła co najmniej 200 mm w najwyższym położeniu dna kołyski.

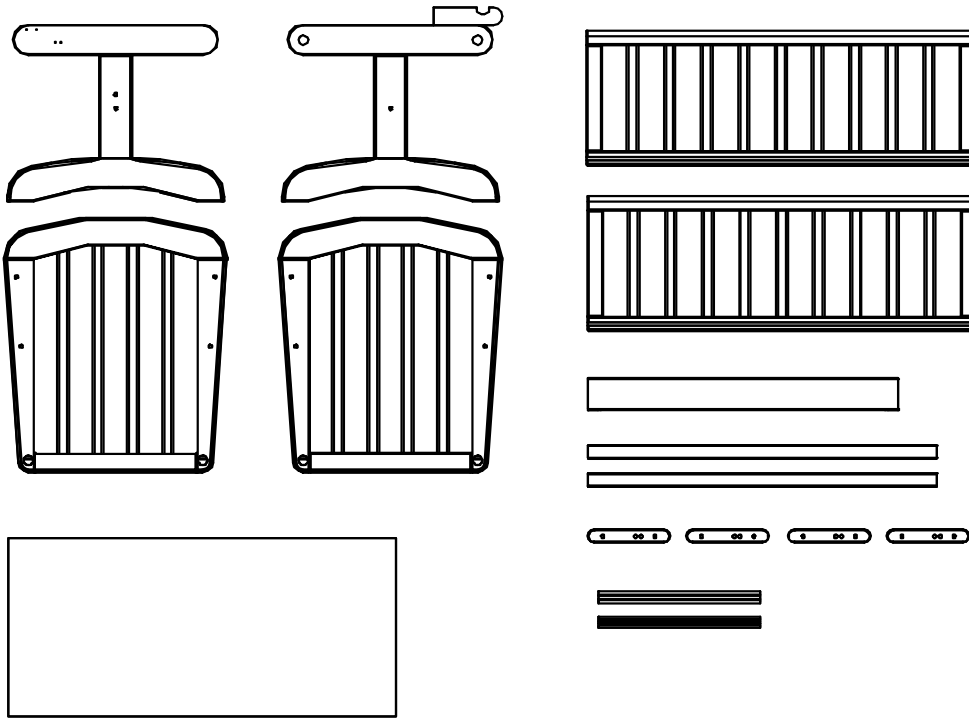
Nie stosuj więcej niż jeden materac.

Zalecane wymiary materaca to 38x89 cm.

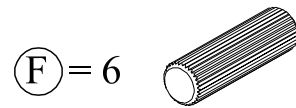
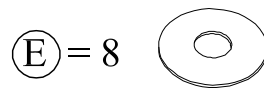
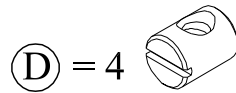
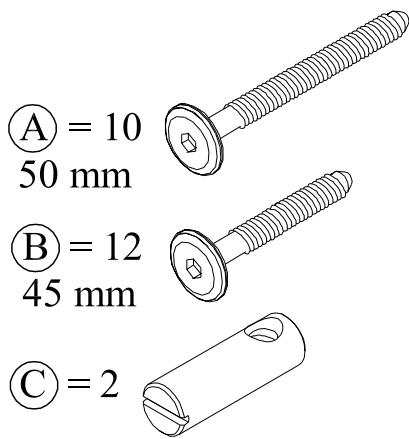
Ostrzeżenie. Bądź świadom ryzyka, jakie stanowi otwarty ogień oraz inne silne źródła ciepła, takie jak promienniki elektryczne lub gazowe itp. umieszczone w pobliżu kołyski.

Kołyska może być czyszczona wilgotną ściereczką i osuszana delikatną, czystą szmatką. Nie należy stosować materiałów ściernych, wybielaczy, roztworu alkoholu bądź amoniaku.

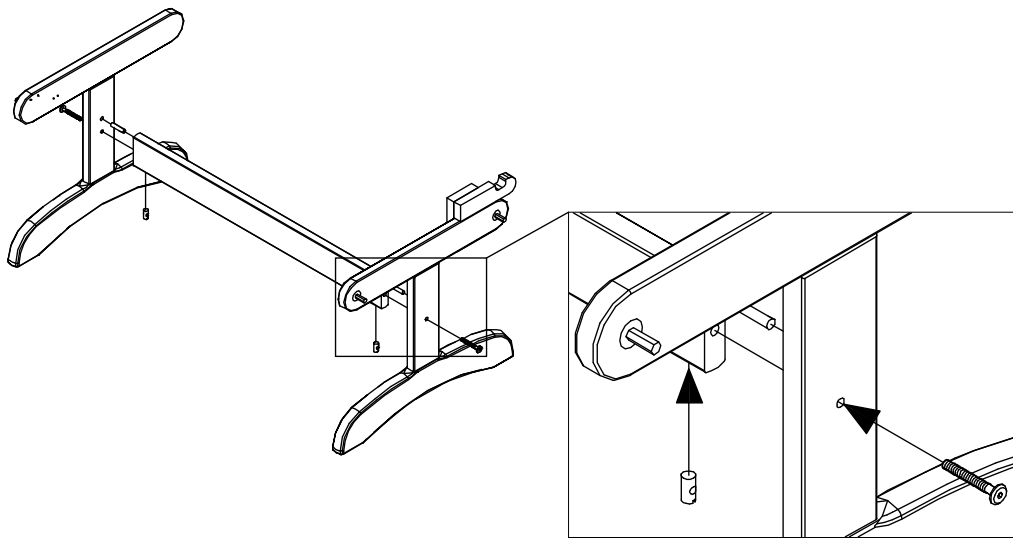
## LISTA CZĘŚCI

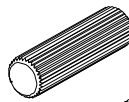
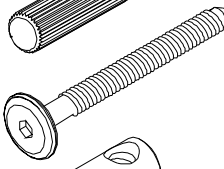
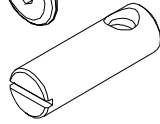


## LISTA OKUĆ

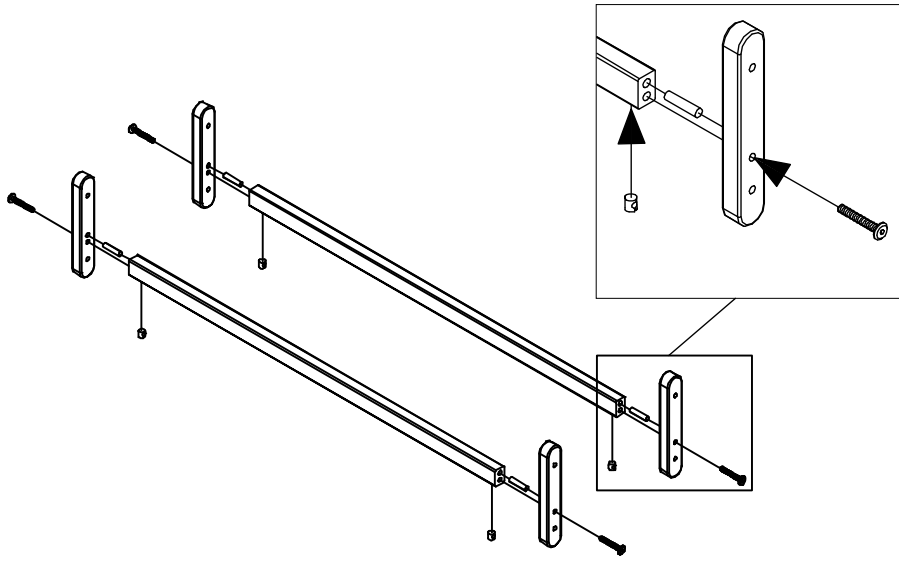


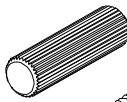
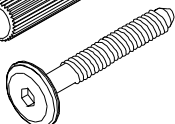

1



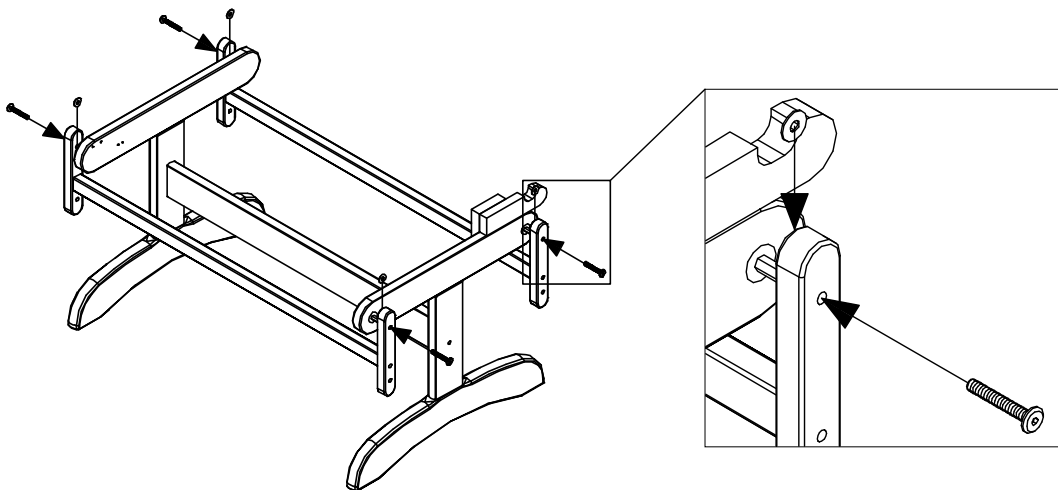
- ⓕ x 2 
- Ⓐ x 2  
50 mm 
- Ⓒ x 2 

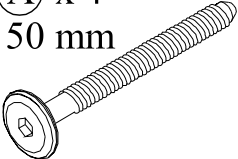
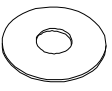
2

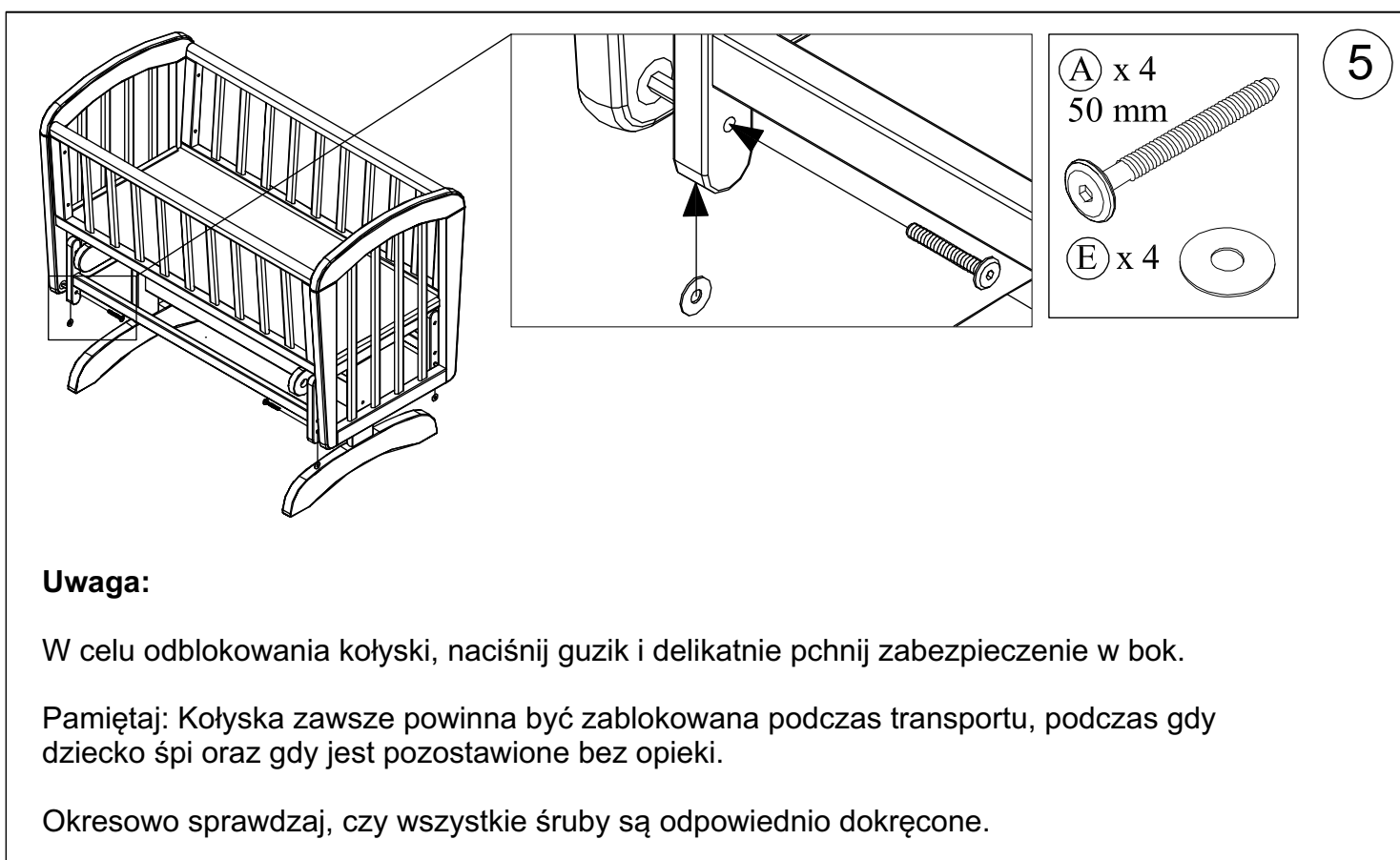
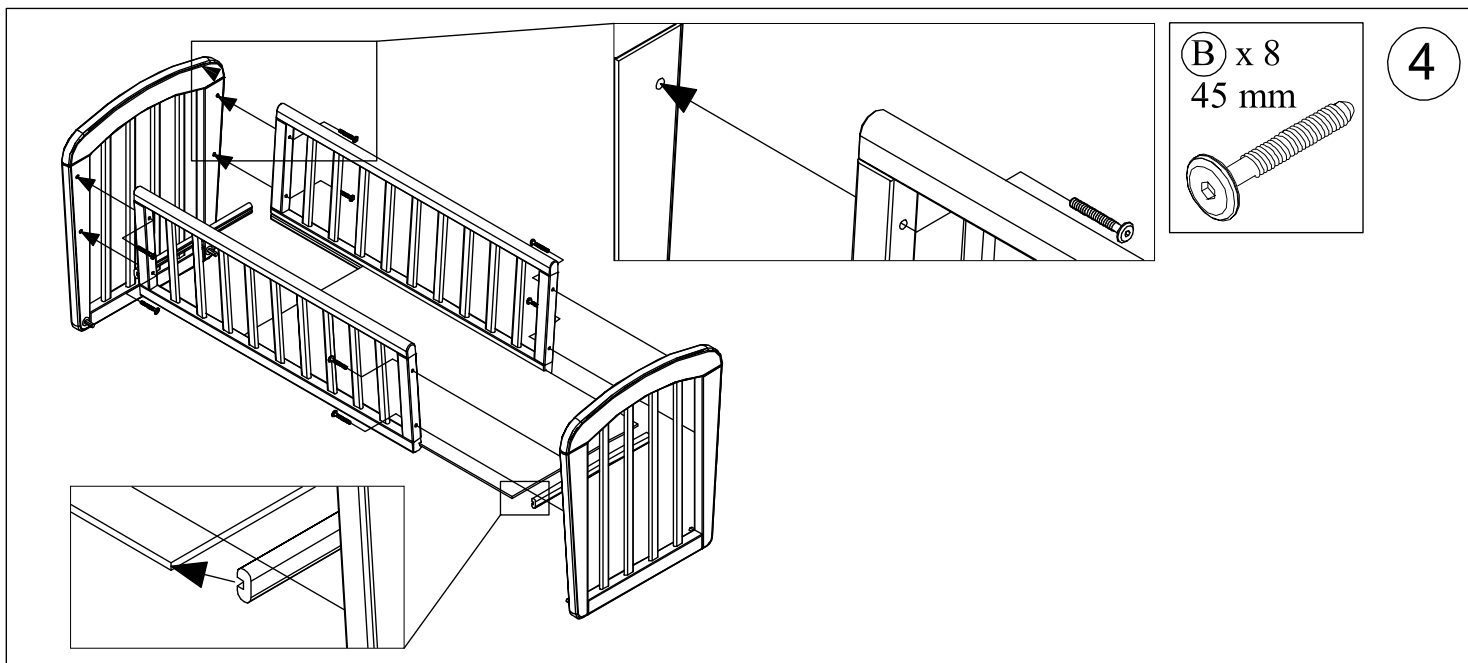


- ⓕ x 4 
- Ⓑ x 4  
45 mm 
- Ⓓ x 4 

3



- Ⓐ x 4  
50 mm 
- Ⓔ x 4 



## ZAPYTANIA KLIENTÓW

LuluBaby – dystrybutor mebli TROLL Nursery  
 ul. Grota Roweckiego 27/1  
 10-693 Olsztyn  
 www.lulubaby.pl  
 e-mail: kontakt@lulubaby.pl  
 telefon: 501005510

TROLL NURSERY